

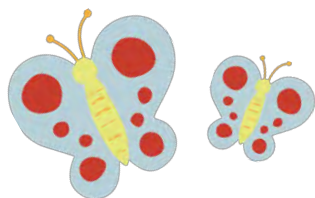
## App per dispositivi mobili e sito Web del NYS Parent Portal (Portale Genitori dello Stato di New York)

Il NYS Parent Portal ([www.nysparenting.org](http://www.nysparenting.org)) è un progetto nell'ambito del programma del NYS Council on Children and Families' Preschool Development Birth through Five (Sviluppo prescolare dalla nascita all'età di cinque anni del Consiglio per l'infanzia e le famiglie dello Stato di New York). Tale sito ospita quattro siti Web a misura di genitore creati dal NYS Council on Children and Families (Consiglio per l'infanzia e le famiglie dello Stato di New York) con i partner delle agenzie statali per aiutare i genitori e i caregiver.

I genitori, i caregiver e gli addetti ai servizi sociali possono contribuire a creare una cultura della genitorialità positiva tramite l'uso di queste risorse per rendere le famiglie consapevoli delle alternative per l'assistenza all'infanzia, per suggerimenti utili per affrontare i timori legati allo sviluppo e per trovare un punto locale che fornisce supporto ai genitori. Inoltre, a fine marzo 2020 sono state aggiunte le risorse COVID-19 per i genitori quando il Governatore Cuomo ha annunciato che "lo Stato di New York ha subito una battuta d'arresto" e le famiglie si sono trovate improvvisamente a dover imparare come gestire il ruolo genitoriale durante una pandemia. *Il Consiglio aggiorna regolarmente le risorse.*

Si riportano di seguito i quattro siti Web del [NYS Parent Portal](#):

- [NYS Childcare, Afterschool and Home Visiting Programs Locator \(Ricerca di programmi di assistenza all'infanzia, doposcuola e visite a domicilio dello Stato di New York\)](#): Fornisce informazioni sui programmi di assistenza all'infanzia, doposcuola e visite a domicilio in un'unica ubicazione di facile accesso.
- [Parent Guide: Starting Life Together \(Guida per i genitori: iniziare a vivere insieme\)](#): guida per i primi cinque anni del tuo percorso genitoriale. Che tu sia la madre o il padre (per nascita, adozione o affido), un nonno, un partner, un amico di famiglia, una zia o uno zio con responsabilità genitoriali, ciò che dici e fai nel tuo ruolo di genitore è importante.
- [Multiple Systems Navigator \(Navigatore di sistemi multipli\)](#): fornisce accesso a informazioni utili su salute, istruzione, assistenza umana e disabilità su un sito Web di facile utilizzo. Creato per i giovani, i genitori, i membri della famiglia e i caregiver che si affidano al sostegno di più sistemi di assistenza ai bambini e alle famiglie.
- [Every Student Present \(A scuola tutti i giorni\)](#): scopri come aumentare la fiducia di tuo figlio, far sì che faccia regolarmente i compiti, proteggerlo da situazioni di bullismo e mantenerlo in salute.



Il NYS Parent Portal è anche un'app per dispositivi mobili pronta da scaricare su App Store e Google Play Store! Scaricala oggi per consigli utili per i genitori!

Il NYS Parent Portal ([www.nysparenting.org](http://www.nysparenting.org)) è stato allestito nell'ambito dell'attività Maximizing Parent Choice and Knowledge (Massimizzare la scelta e la conoscenza dei genitori) della sovvenzione iniziale NYSB5 (Dalla nascita all'età di 5 anni dello Stato di New York) assegnata al NYS Council on Children and Families. Tale progetto è stato reso possibile dalla sovvenzione numero 90TP0019-01-01. I contenuti rientrano nella responsabilità esclusiva degli autori e non rappresentano necessariamente le opinioni ufficiali dello United States Department of Health and Human Services, Administration for Children and Families (Dipartimento di salute e servizi umani degli Stati Uniti, Amministrazione per l'infanzia e le famiglie).



## Social media

Ricorda che i messaggi riusciti sono post brevi e accattivanti dai contenuti originali e suggerimenti su come parlare, leggere e cantare con i bambini ogni giorno. Il fatto di scegliere il tuo pubblico in base alla località, all'età e ad altri fattori può aiutarti a raggiungere le persone che più desiderano avere tue notizie. E non dimenticare di coordinare l'hashtag, la grafica e la tempistica con i tuoi partner locali per il massimo impatto.

Questo *Toolkit per i social media* include messaggi chiave da condividere con le famiglie e strumenti di social media per incoraggiare e promuovere l'apprendimento precoce. Per semplificare la condivisione, abbiamo creato alcuni post sui social media suggeriti. Ti invitiamo comunque a crearne uno tuo!

Si riportano di seguito alcuni post per i social media "pronti per la pubblicazione" che puoi utilizzare su qualsiasi piattaforma dei social media. Segui il Consiglio su [Twitter \(@nysccf\)](#) e clicca su "like" sulla nostra [pagina Facebook \(@nysccf\)](#) in modo che possiamo vedere il tuo post e seguirti! La promozione delle risorse per genitori dello Stato di New York può aiutare ulteriormente a diffondere la consapevolezza e far sì che famiglie usufruiscano delle risorse a loro disposizione. Il NYS Parent Portal è stato allestito per raccogliere tutte le risorse per i genitori in un solo posto.

## Strumenti dei social media per la campagna relativa al NYS Parent Portal

<b>DOVE:</b>	Puoi pubblicare post su qualsiasi piattaforma dei social media utilizzata dalla tua organizzazione (Twitter, Facebook, Instagram, Snapchat).	
<b>HASHTAG:</b>	#LetsTalkAboutParenting #NYSParentPortal	
<b>TAG:</b>	Twitter: @NYSCCF	Facebook: @NYSCCF

---


# Grafica di esempio




# Post suggeriti

Il @NYSCCF ha un'ottima app che ti consente di connetterti a suggerimenti e risorse utili. Scarica il NYS Parent Portal oggi stesso per informazioni utili per i genitori! Cerca la farfalla blu nell'App Store e nel Google Play Store. 🦋📱  
 #LetsTalkAboutParenting  
 #NYSParentPortal

# Grafica di esempio




Hai verificato l'app del NYS Parent Portal su @NYSCCF? Scarica il NYS Parent Portal oggi stesso per informazioni utili per i genitori! Cerca la farfalla blu nell'App Store e nel Google Play Store. 🦋📱  
 #LetsTalkAboutParenting  
 #NYSParentPortal



Stai cercando informazioni per genitori o per addetti all'assistenza all'infanzia? L'app del NYS Parent Portal ti può essere d'aiuto! Cerca la farfalla blu nell'App Store e nel Google Play Store. 🦋📱  
 #LetsTalkAboutParenting  
 #NYSParentPortal







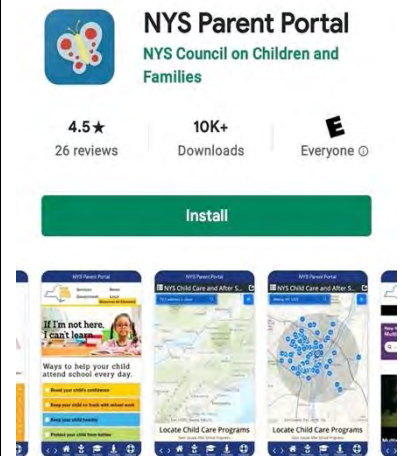
Non è mai troppo presto per iniziare a costruire un rapporto forte e di fiducia con i tuoi figli. Scarica l'app del NYS Parent Portal oggi stesso per un aiuto. Cerca semplicemente la farfalla blu. #LetsTalkAboutParenting #NYSParentPortal



Scarica l'app del NYS Parent Portal oggi stesso per informazioni utili per i genitori! Disponibile nell'App Store e nel Google Play Store. Cerca semplicemente la farfalla blu. #LetsTalkAboutParenting #NYSParentPortal



Scarica l'app del NYS Parent Portal per informazioni utili per i genitori a portata di mano! Disponibile su dispositivi Apple e Android cercando 'NYS Parent Portal' nell'App Store e in Google Play Store. Cerca semplicemente la farfalla blu. #LetsTalkAboutParenting #NYSParentPortal



# Strumenti dei social media per la campagna "Talking is Teaching" (Parlare significa insegnare)

**DOVE:** Puoi pubblicare post su qualsiasi piattaforma dei social media utilizzata dalla tua organizzazione (Twitter, Facebook, Instagram, Snapchat).

**HASHTAG:** #NYLovesTalkingisTeaching

**TAG:** Twitter: @NYSCCF Facebook: @NYSCCF



## Grafica di esempio

Questi disegni sono carini, ma non farti ingannare! Sono stati ideati tramite l'impiego di tantissime conoscenze scientifiche in modo tale da poterli utilizzare come strumenti efficaci per aiutare i genitori a parlare, leggere e cantare ai loro figli. Ci si è rivolti a educatori per la prima infanzia, scienziati e medici per creare un sistema adatto alle varie fasi di sviluppo, dalle prime settimane di vita preverbali fino a quando i bambini possono conversare e comprendere concetti più astratti.

Scarica i nostri poster #TalkingisTeaching dal [NYS Parent Portal](#) in **più lingue!** Condividi con il NYS Council on Children and Families l'uso dei poster nella tua comunità **taggando @NYSCCF su Facebook e Twitter.** La promozione delle risorse per genitori dello Stato di New York può aiutare ulteriormente a diffondere la consapevolezza e far sì che famiglie usufruiscano delle risorse a loro disposizione. Il NYS Parent Portal è stato allestito per raccogliere tutte le risorse per i genitori in un solo posto.



Beauty

English Spanish Chinese



Bedtime

English Spanish Chinese  
Bengali Tagalog Korean  
Haitian Creole Russian



Books

English Spanish Chinese  
Bengali Korean Russian  
Haitian Creole



Bus

English Spanish Bengali  
Chinese German Korean  
Haitian Creole Yiddish

Grafica di esempio	Post suggeriti
	<ul style="list-style-type: none"> <li>• Parliamo di libri insieme! 📖 🗣️ #NYLovesTalkingisTeaching</li> <li>• Quando parli, leggi e canti con tuo figlio, anche prima che possa capire le parole, lo aiuti a imparare. #NYLovesTalkingisTeaching</li> </ul>
	<ul style="list-style-type: none"> <li>• Parliamo di mani e piedi insieme. #NYLovesTalkingisTeaching</li> <li>• Puoi giocare a nascondino mentre vesti il tuo bambino. Chiedi: "Dov'è (nome del bambino)?" quando vesti il tuo bambino. Poi, esclama: "Eccolo qua!" #NYLovesTalkingisTeaching</li> </ul>
	<ul style="list-style-type: none"> <li>• Parliamo di cibo insieme! 🍌 🥛 🥕 #NYLovesTalkingisTeaching</li> <li>• Mentre allatti il tuo bambino, usa parole per descrivere il sapore, la sensazione e l'aspetto del cibo. "Questo yogurt è liscio". "Quella banana gialla è dolce!" #NYLovesTalkingisTeaching</li> </ul>
	<ul style="list-style-type: none"> <li>• Parliamo del mondo insieme! 🌍 #NYLovesTalkingisTeaching</li> <li>• Più parole e conversazioni condividi insieme, più predisposto sarà tuo figlio all'apprendimento. Sei il primo maestro di tuo figlio! #NYLovesTalkingisTeaching</li> </ul>



## Firme di posta elettronica per la campagna del NYS Parent Portal



**DOVE:** Righe della firma di posta elettronica

Al fine di promuovere il NYS Parent Portal e tutte le risorse messe a disposizione dei genitori, forniamo qualche elemento linguistico da aggiungere alle righe di firma già presenti. Qui potrai trovare qualche esempio su cosa aggiungere alle righe di firma e alle tue mail di Outlook. Abbiamo inserito due tipi di righe di firma di cui una si collega al **sito Web del Portale Genitori** e l'altra al **download dell'app del Portale Genitori**.

**Per prima cosa**, scegli la firma che ti piace di più

### Firme di posta elettronica del NYS Parent Portal

- **Sito Web del NYS Parent Portal**

- Hai visto le ultimissime risorse per la famiglia? Dai un'occhiata su [nysparenting.org](https://nysparenting.org).
- Dai un'occhiata al **nuovo NYS Parent Portal** all'indirizzo [nysparenting.org](https://nysparenting.org).
- Cerchi suggerimenti e risorse utili per i genitori? Dai un'occhiata al [NYS Parent Portal](https://nysparenting.org).
- Essere genitori significa imparare. Il [NYS Parent Portal](https://nysparenting.org) può esserti utile.
- Fare il genitore è un mestiere difficile. Il [NYS Parent Portal](https://nysparenting.org) può esserti utile.

- **Download dell'app del NYS Parent Portal**

- Il tuo ruolo di genitore è importante. Scarica l'app del **NYS Parent Portal** oggi stesso per informazioni utili per i genitori!



- Ogni genitore ha bisogno di sostegno e aiuto! Scarica l'app del **NYS Parent Portal** per informazioni per i genitori.



- In materia di genitorialità, c'è qualcosa di nuovo ogni giorno. Scarica l'app del **NYS Parent Portal** per scoprire di più.




- Non c'è niente di male nel chiedere aiuto. Scarica l'app del **NYS Parent Portal** per informazioni per i genitori.



- L'app del **NYS Parent Portal** è disponibile nell'App Store e nel Google Play Store. Cerca semplicemente la farfalla blu.




### Le firme del sito Web del NYS Parent Portal saranno le seguenti:

1. Puoi copiare la riga di firma direttamente da questo documento.
2. Vai al tuo Outlook online.
3. Quindi vai al **pulsante delle**  **impostazioni** in alto a destra tra una campana e un punto interrogativo.
4. Dopo aver fatto clic sul pulsante delle impostazioni, verrà visualizzato un menu con tema e altre opzioni. In fondo a questo menu di impostazione vedrai **View all Outlook settings (Visualizza tutte le impostazioni di Outlook)**. Fai clic!
5. Verranno visualizzate altre opzioni. Verrà visualizzata un'opzione di default sul menu Layout. Nella colonna centrale vedrai **Compose and reply (Componi e rispondi)** sotto il layout. Fai clic!
6. Ora sei arrivato alla tua **firma di posta elettronica!**
7. Qui puoi incollare la riga di firma che hai copiato in precedenza dal documento Word. Poi, clicca su Salva! Sei a posto!

### Le firme per il download dell'app del NYS Parent Portal saranno le seguenti:

1. Puoi copiare la riga di firma di tuo gradimento.
2. Dovrai salvare le icone sia dell'**App Store** che di **Google Play** come immagini sul tuo computer.



3. Vai al tuo Outlook online.
  4. Quindi vai al **pulsante delle**  **impostazioni** in alto a destra tra una campana e un punto interrogativo.
  5. Dopo aver fatto clic sul pulsante delle impostazioni, verrà visualizzato un menu con tema e altre opzioni. In fondo a questo menu di impostazione vedrai **View all Outlook settings (Visualizza tutte le impostazioni di Outlook)**. Fai clic!
-



6. Verranno visualizzate altre opzioni. Verrà visualizzata un'opzione di default sul menu Layout. Nella colonna centrale vedrai **Compose and reply (Componi e rispondi)** sotto il layout. Fai clic!
7. Ora sei arrivato alla tua **firma di posta elettronica!**
8. Qui puoi incollare la riga di firma che hai copiato in precedenza dal documento Word.
9. Ora vai all'**icona dell'immagine** a sinistra della casella bianca per la tua firma di posta elettronica.
10. Qui puoi inserire le icone sia del tuo **App Store** che di **Google Play** che hai salvato in precedenza sul tuo computer.
11. Fai clic sull'**icona dell'App Store di Apple** per evidenziarla. Quindi, troverai lo strumento nel riquadro bianco con **due cerchi interconnessi** per l'inserimento dei link.
12. Dopo aver impostato l'icona di Apple, inserisci questo link:  
<https://apps.apple.com/us/app/nys-parent-portal/id1490917046>.
13. Fai clic sull'**icona di Google Play** per evidenziarla. Quindi, troverai lo strumento nel riquadro bianco con **due cerchi interconnessi** per l'inserimento dei link.
14. Dopo aver impostato l'icona, inserisci questo link:  
<https://play.google.com/store/apps/details?id=com.parentportal>.

Hai completato la tua **firma di posta elettronica!** Salva e sei a posto!

