

Zestaw narzędzi do mediów społecznościowych



Council on Children and Families

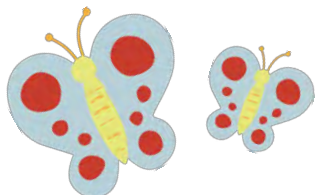
Portal rodzica NYS – strona internetowa i aplikacja mobilna

Portal rodzica NYS (NYS Parent Portal) (www.nysparenting.org) jest projektem w ramach grantu NYS Council on Children and Families' Preschool Development Birth through Five. Witryna zawiera cztery przyjazne rodzicom strony stworzone przez Radę ds. Dzieci i Rodzin stanu Nowy Jork (NYS Council on Children and Families) i partnerów z agencji stanowych w celu pomocy rodzicom i opiekunom.

Rodzice, opiekunowie i pracownicy opieki społecznej mogą pomóc w budowaniu kultury pozytywnego rodzicielstwa-poprzez wykorzystanie tych zasobów, aby uświadomić rodziny w zakresie możliwości opieki nad dziećmi, a także udzielanie pomocnych wskazówek dotyczących rozwoju dzieci oraz lokalnej pomocy dla rodziców. Ponadto, pod koniec marca 2020 r. zamieszczone zostały dodatkowe informacje dla rodziców dotyczące COVID-19. Miało to miejsce w momencie, gdy gubernator Cuomo ogłosił, że „NYS został wstrzymany” i rodziny nagle musiały zacząć uczyć się rodzicielstwa w warunkach pandemii. *Rada nadal regularnie aktualizuje zamieszczane informacje.*

Cztery strony internetowe dostępne w ramach [Portalu rodzica NYS](#) to kolejno:

- [Lokalizator programów opieki nad dziećmi, programów pozaszkolnych i wizyt domowych w stanie Nowy Jork](#): Zawiera informacje o programach opieki nad dziećmi, programach pozaszkolnych i wizytach domowych w jednym łatwo dostępnym miejscu.
- [Przewodnik dla rodziców: Rozpoczęcie wspólnego życia](#): Przewodnik na pierwsze pięć lat podróży rodzicielskiej. Niezależnie od tego, czy jesteś matką czy ojcem (za sprawą urodzenia, adopcji czy opieki zastępczej), dziadkiem lub babcią, partnerem, przyjacielem rodziny, ciocią lub wujkiem z obowiązkami rodzicielskimi – to, co mówisz i robisz, będąc w roli rodzica, ma znaczenie.
- [Nawigator po systemach](#): Zapewnia dostęp do przydatnych informacji na temat zdrowia, edukacji, opieki społecznej i niepełnosprawności na jednej, przyjaznej dla użytkownika stronie internetowej. Stworzony dla młodzieży, rodziców, członków rodzin i opiekunów, którzy polegają na wsparciu z wielu systemów opieki nad dziećmi i rodzinami.
- [Každy uczeń obecny](#): Dowiedz się, jak zwiększyć pewność siebie swojego dziecka, utrzymać je na dobrej drodze z obowiązkami szkolnymi, chronić je przed dręczycielami i dbać o jego zdrowie.



Portal rodzica NYS ma również aplikację mobilną, do pobrania w App Store i Google Play Store! Pobierz ją już dziś, aby uzyskać pomocne wskazówki dla rodziców!

Portal rodzica NYS (www.nysparenting.org) został stworzony w ramach działania Maximizing Parent Choice and Knowledge (Maksymalizacja wyboru i wiedzy rodziców) w ramach wstępnego grantu NYSB5 przyznanego Radzie ds. Dzieci i Rodzin stanu Nowy Jork. Projekt został zrealizowany dzięki grantowi nr 90TP0019-01-01. Za jego treść odpowiedzialni są wyłącznie autorzy i niekoniecznie reprezentuje on oficjalny pogląd Departamentu Zdrowia i Opieki Społecznej Stanów Zjednoczonych, Administracji ds. Dzieci i Rodzin.



Media społecznościowe

Pamiętaj, że skuteczne komunikaty to krótkie i chwytliwe posty, które zawierają oryginalne treści i wskazówki o tym, jak rozmawiać, czytać i śpiewać z dziećmi każdego dnia. Koncentrowanie się na odbiorcach według lokalizacji, wieku i innych kategorii może pomóc Ci trafić do osób, które najbardziej chcą dotrzeć do Twoich treści. Nie zapomnij koordynować hashtagów, grafik i czasu z lokalnymi partnerami, aby uzyskać maksymalny efekt.

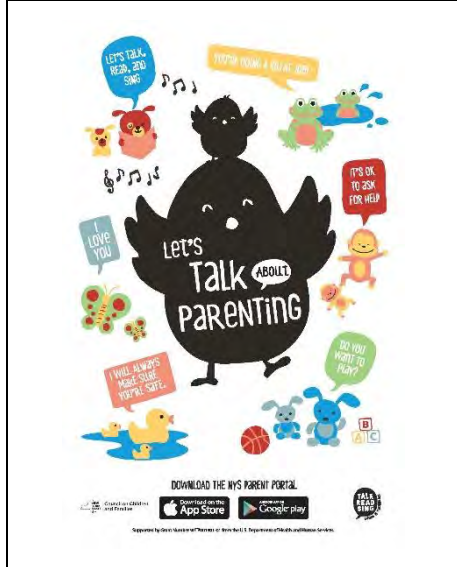
Niniejszy zestaw narzędzi do mediów społecznościowych zawiera kluczowe informacje, którymi należy podzielić się z rodzinami oraz narzędzia do mediów społecznościowych, aby zachęcić i promować wczesne uczenie się. Aby ułatwić ich udostępnianie, przygotowaliśmy kilka sugerowanych postów na potrzeby mediów społecznościowych. Ale zachęcamy również do tworzenia własnych!

Poniżej przedstawiamy kilka postów „gotowych do zamieszczenia”, które możesz wykorzystać na dowolnej platformie społecznościowej. Upewnij się, że śledzisz profil Rady na [Twitterze \(@nysccf\)](#) i masz w ulubionych naszą stronę na [Facebooku \(@nysccf\)](#), abyśmy mogli śledzić Twoje wpisy i służyć pomocą! Udostępnianie informacji dla rodziców w stanie Nowy Jork może pomóc w szerzeniu wiedzy i ułatwić rodzinom dotarcie do dostępnych dla nich zasobów. Portal rodzica NYS został stworzony, aby przekazać wszystkie zasoby informacyjne dotyczące rodzicielstwa w jednym miejscu.


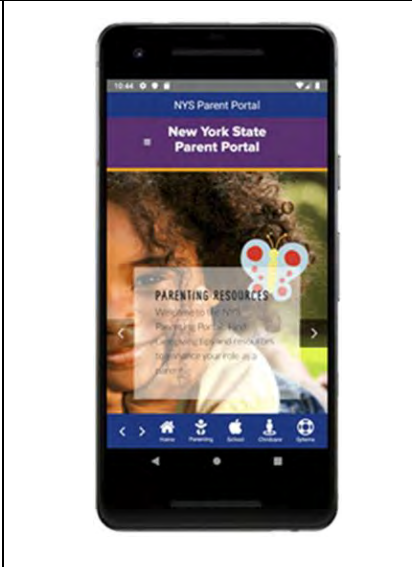
Narzędzia mediów społecznościowych do kampanii Portalu rodzica NYS

GDZIE:	Zachęcamy do umieszczania postów na wszystkich platformach mediów społecznościowych, z których korzysta Twoja organizacja (Twitter, Facebook, Instagram, Snapchat)	
HASZTAGI:	#LetsTalkAboutParenting #NYSParentPortal	
TAGI:	Twitter: @NYSCCF	Facebook: @NYSCCF


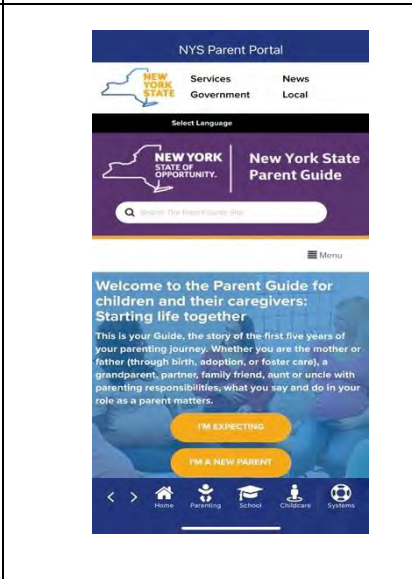
Przykładowa grafika	Proponowane posty	Przykładowa grafika
---------------------	-------------------	---------------------



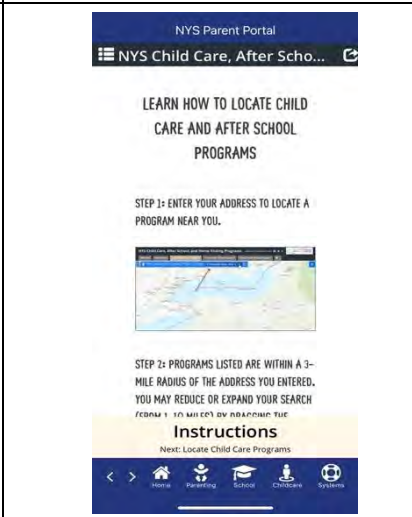
@NYSCCF ma świetną aplikację, która pozwoli Ci uzyskać dostęp do pomocnych wskazówek i zasobów. Pobierz Portal rodzica NYS już dziś, aby uzyskać przydatne informacje dotyczące rodzicielstwa! Szukaj niebieskiego motyla w App Store i Google Play Store.
 🦋 #LetsTalkAboutParenting
 #NYSParentPortal



Czy sprawdzaliście już aplikację Portal rodzica NYS od @NYSCCF? Pobierz Portal rodzica NYS już dziś, aby uzyskać przydatne informacje dotyczące rodzicielstwa! Szukaj niebieskiego motyla w App Store i Google Play Store.
 🦋 #LetsTalkAboutParenting
 #NYSParentPortal



Szukasz informacji dotyczących wychowania lub opieki nad dzieckiem? Aplikacja Portal rodzica NYS może pomóc! Szukaj niebieskiego motyla w App Store i Google Play Store.
 🦋 #LetsTalkAboutParenting
 #NYSParentPortal





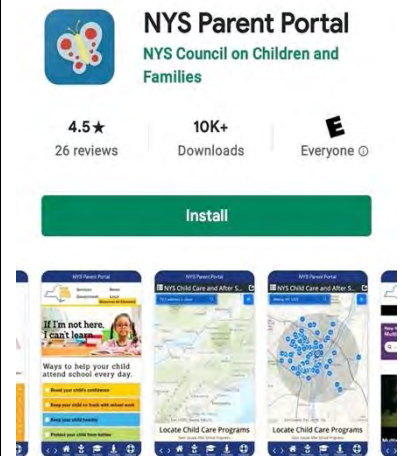
Nigdy nie jest za wcześnie, aby zacząć budować silną i opartą na zaufaniu relację z dziećmi. Pobierz aplikację Portal rodzica NYS już dziś, aby sobie w tym pomóc. Szukaj niebieskiego motyla. 🦋📱 #LetsTalkAboutParenting #NYSParentPortal



Pobierz Portal rodzica NYS już dziś, aby uzyskać przydatne wskazówki dotyczące rodzicielstwa! Dostępne w App Store i Google Play Store. Szukaj niebieskiego motyla. 🦋📱 #LetsTalkAboutParenting #NYSParentPortal



Pobierz aplikację Portal rodzica NYS, aby uzyskać pomocne wskazówki dla rodziców w zasięgu ręki! Dostępna na urządzeniach Apple i Android poprzez wyszukanie „Portal rodzica NYS” w App Store i Google Play Store. Szukaj niebieskiego motyla. 🦋📱 #LetsTalkAboutParenting #NYSParentPortal



Narzędzia mediów społecznościowych do kampanii edukacyjnej

GDZIE: Zachęcamy do umieszczania postów na wszystkich platformach mediów społecznościowych, z których korzysta Twoja organizacja (Twitter, Facebook, Instagram, Snapchat)

HASZTAGI: #NYLovesTalkingisTeaching

TAGI: Twitter: @NYSCCF Facebook: @NYSCCF



Przykładowa grafika

Te obrazki są słodkie, ale nie daj się zwieść! Zawierają one duże ilości pożytecznej wiedzy naukowej, co sprawia, że są one skutecznym narzędziem pomagającym rodzicom rozmawiać ze swoimi dziećmi, czytać im i śpiewać. Powstały w konsultacji z pedagogami wczesnego dzieciństwa, naukowcami i lekarzami, aby opracować system, który będzie działał w różnych okresach rozwojowych – od przedwerbalnych pierwszych tygodni życia do późniejszych, kiedy dzieci potrafią prowadzić rozmowy i rozumieją bardziej abstrakcyjne pojęcia.

Możesz pobrać nasze plakaty #TalkingisTeaching z [Portalu rodzica NYS](#) w **różnych językach!** Podziel się z Radą ds. Dzieci i Rodzin stanu Nowy Jork tym, jak wykorzystujesz plakaty w swojej społeczności, **tagując je @NYSCCF na Facebooku i Twitterze.**

Udostępnianie informacji dla rodziców w stanie Nowy Jork może pomóc w szerzeniu wiedzy i ułatwić rodzinom dotarcie do dostępnych dla nich zasobów. Portal rodzica NYS został stworzony, aby zamieszczać zasoby dotyczące rodzicielstwa w jednym miejscu.



Beauty

English Spanish Chinese



Bedtime

English Spanish Chinese
Bengali Tagalog Korean
Haitian Creole Russian



Books

English Spanish Chinese
Bengali Korean Russian
Haitian Creole



Bus

English Spanish Bengali
Chinese German Korean
Haitian Creole Yiddish

Przykładowa grafika	Proponowane posty
	<ul style="list-style-type: none"> • Porozmawiajmy razem o książkach! 📖 #NYLovesTalkingisTeaching • Kiedy rozmawiasz, czytasz i śpiewasz z dzieckiem – nawet zanim zacznie ono rozumieć słowa – pomagasz mu w nauce. #NYLovesTalkingisTeaching
	<ul style="list-style-type: none"> • Porozmawiajmy razem o dłoniach i stopach. #NYLovesTalkingisTeaching • Możesz bawić się w „A-ku-ku”, gdy ubierasz dziecko. Podczas przebierania zapytaj: „Gdzie jest (imię dziecka)?”. Potem powiedz: „Tu jesteś!” #NYLovesTalkingisTeaching
	<ul style="list-style-type: none"> • Porozmawiajmy razem o jedzeniu! 🍌🥕 #NYLovesTalkingisTeaching • Kiedy karmisz swoje dziecko, używaj słów, aby opisać, jak jedzenie smakuje, jakie jest w dotyku i jak wygląda. „Ten jogurt jest gładki.” „Ten żółty banan jest słodki!” #NYLovesTalkingisTeaching
	<ul style="list-style-type: none"> • Porozmawiajmy razem o świecie! 🌍 #NYLovesTalkingisTeaching • Im więcej słów i rozmów będziecie razem wymieniać, tym lepiej Twoje dziecko będzie przygotowane do nauki. Jesteś pierwszym nauczycielem swojego dziecka! #NYLovesTalkingisTeaching

Podpisy wiadomości e-mail dla kampanii Portalu rodzica NYS



GDZIE: Pola podpisu w wiadomości e-mail

W celu promowania Portalu rodzica NYS i wszystkich zasobów, jakie oferuje on rodzicom, podajemy kilka sformułowań, które można dodać do już istniejących pól podpisu. Tutaj możesz znaleźć kilka przykładowych elementów, które można dodać do pola podpisu oraz informacje o tym, jak dodać je do swoich e-maili w Outlooku. Udostępniliśmy dwa rodzaje podpisów – jeden, który prowadzi do **strony internetowej Portalu rodzica** i jeden, który łączy się z **aplikacją Portalu rodzica do pobrania**.

Najpierw wybierasz podpis, który najbardziej Ci się podoba

Portal rodzica NYS – podpisy wiadomości e-mail

- **Strona internetowa Portalu rodzica NYS**

- Czy widziałeś już najnowsze informacje dla rodzin? Zajrzyj na nysparenting.org
- Zapoznaj się z **nowym Portalem rodzica NYS na stronie** nysparenting.org
- Szukasz pomocnych wskazówek i informacji dotyczących rodzicielstwa? Zajrzyj na [Portal rodzica NYS](https://nysparenting.org).
- Bycie rodzicem to przede wszystkim nauka. [Portal rodzica NYS](https://nysparenting.org) może Ci w tym pomóc!
- Rodzicielstwo jest trudne. [Portal rodzica NYS](https://nysparenting.org) może Ci w tym pomóc!

- **Aplikacja Portalu rodzica NYS do pobrania**

- Twoja rola jako rodzica ma znaczenie. Pobierz **Portal rodzica NYS** już dziś, aby uzyskać przydatne wskazówki dotyczące rodzicielstwa!



- Każdy rodzic potrzebuje wsparcia i pomocy! Pobierz aplikację **Portal rodzica NYS**, aby uzyskać przydatne wskazówki dotyczące rodzicielstwa!



- Rodzicielstwo to codzienne poznawanie nowych rzeczy. Pobierz aplikację **Portal rodzica NYS**, aby dowiedzieć się więcej.




- Nie ma nic złego w proszeniu o pomoc. Pobierz aplikację **Portal rodzica NYS**, aby uzyskać przydatne wskazówki dotyczące rodzicielstwa!



- Aplikacja **Portal rodzica NYS** jest dostępna w App Store i Google Play Store. Szukaj niebieskiego motyla.




Podpisy strony internetowej Portalu rodzica NYS prezentują się następująco:

1. Możesz skopiować podpis bezpośrednio z tego dokumentu.
2. Przejdź do Outlooka
3. Następnie kliknij **przycisk**  **ustawień** w prawym górnym rogu pomiędzy dzwonkiem a znakiem zapytania
4. Po kliknięciu przycisku ustawień zobaczysz opcje motywu i inne opcje. Z tego menu ustawień na dole zobaczysz **Zobacz wszystkie ustawienia Outlooka** – kliknij to pole!
5. Pojawi się więcej opcji. Będzie ono domyślnie znajdowało się w menu widoku. W środkowej kolumnie zobaczysz opcję **Utwórz i odpowiedz** pod widokiem. Kliknij to!
6. Teraz znajdujesz się w menu opcji swojego **Podpisu e-mail!**
7. Tutaj możesz wkleić podpis, który wcześniej został skopiowany z dokumentu programu Word, i kliknąć „Zapisz”! I to wszystko!

Podpisy z łączem do pobrania aplikacji Portal rodzica NYS prezentują się następująco:

1. Możesz skopiować dowolny podpis
2. Musisz zapisać ikony **app store** i **google play** jako obrazy na swoim komputerze



3. Przejdź do Outlooka
 4. Następnie kliknij **przycisk**  **ustawień** w prawym górnym rogu pomiędzy dzwonkiem a znakiem zapytania
 5. Po kliknięciu przycisku ustawień zobaczysz opcje motywu i inne opcje. Z tego menu ustawień na dole zobaczysz **Zobacz wszystkie ustawienia Outlooka** – kliknij to pole!
-

6. Pojawi się więcej opcji. Będzie ono domyślnie znajdowało się w menu widoku. W środkowej kolumnie zobaczysz opcję **Utwórz i odpowiedz** pod widokiem. Kliknij to!
7. Teraz znajdujesz się w menu opcji swojego **Podpisu e-mail!**
8. Tutaj możesz wkleić podpis, który wcześniej został skopiowany z dokumentu programu Word
9. Teraz przejdziesz do **ikony obrazka** po lewej stronie białego pola dla Twojego podpisu e-mail
10. Tutaj możesz wstawić zarówno ikony **app store**, jak i **google play**, które wcześniej zostały zapisane na komputerze
11. Klikasz samą **ikonę apple app store**, aby ją podświetlić, a następnie znajdujesz narzędzie w białym polu z ikoną przedstawiającą **dwa zachodzące na siebie okręgi**, które służy do wstawiania łączy.
12. Wstawiasz łącznie <https://apps.apple.com/us/app/nys-parent-portal/id1490917046>. Teraz ikona Apple jest ustawiona.
13. Następnie klikasz samą **ikonę google play**, aby ją podświetlić, a następnie znajdujesz narzędzie w białym polu z ikoną przedstawiającą **dwa zachodzące na siebie okręgi**, które służy do wstawiania łączy.
14. Wstawiasz łącznie <https://play.google.com/store/apps/details?id=com.parentportal>. Teraz ikona Google jest ustawiona.

Teraz znajdujesz się w menu opcji swojego **podpisu e-mail!** Kliknij „Zapisz” i wszystko będzie gotowe!

