

Комплект инструментов для социальных сетей



Council on Children
and Families

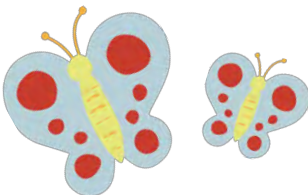
Веб-сайт и мобильное приложение NYS Parent Portal

NYS Parent Portal (www.nysparenting.org) — это проект Совета по делам детей и семей штата Нью-Йорк (NYS Council on Children and Families) в рамках гранта на дошкольное развитие с рождения до пяти лет (Preschool Development Birth through Five). На этом портале размещены четыре удобных для родителей веб-сайта, созданных Советом штата Нью-Йорк по делам детей и семей совместно с государственными учреждениями для оказания помощи родителям и опекунам.

С помощью этих ресурсов родители, опекуны и специалисты социальных служб могут помочь сформировать культуру позитивного воспитания детей, предоставлять информацию семьям об уходе за детьми, давать полезные советы, которые помогут решить проблемы с развитием и поиском поддержки для родителей на местном уровне. Кроме того, ресурсы с информацией о COVID-19 для родителей были добавлены в конце марта 2020 года, когда губернатор Куомо объявил, что «жизнь штата Нью-Йорк делает паузу», и семьям остро необходимо научиться воспитывать детей во время пандемии. *Совет продолжает регулярно обновлять ресурсы.*


[NYS Parent Portal](#) состоит из четырех веб-сайтов:

- [Поиск программ в штате Нью-Йорк по уходу за детьми, присмотру после уроков и посещению на дому.](#) Сайт предоставляет информацию о программах по уходу за детьми, присмотру после уроков и посещению на дому в одном легкодоступном месте.
- [Памятка для родителей: начинаем жизнь вместе.](#) Эта памятка поможет вам воспитывать ребенка первые пять лет вашего родительского пути. Независимо от того, являетесь ли вы родной или приемной матерью или отцом ребенка, его патронатными родителями, бабушкой или дедушкой, партнером, другом семьи, тетей или дядей с родительскими обязанностями, ваши слова и действия в роли родителя имеют значение.
- [Многофакторный сайт-координатор.](#) На одном удобном веб-сайте собрана полезная информация о здоровье, образовании, социальных услугах, а также инвалидности. Этот веб-сайт создан для молодежи, родителей, членов семьи и опекунов, которые полагаются на поддержку нескольких систем по обслуживанию детей и семей.
- [Каждый ученик в классе.](#) Узнайте, как повысить уверенность ребенка в себе, научить его своевременно выполнять школьные задания, защитить ребенка от издевательств и сохранить его здоровье.



NYS Parent Portal также доступен в качестве мобильного приложения, которое можно найти в магазинах App Store и Google Play! Загрузите приложение уже сегодня, чтобы узнать полезные советы по воспитанию!

NYS Parent Portal (www.nysparenting.org) был создан как один из видов деятельности по обеспечению максимального выбора и знаний родителей в рамках гранта New York State Birth through Five (NYSB5), который получил Совет по делам детей и семей штата Нью-Йорк. Этот проект стал возможным благодаря гранту № 90TP0019-01-01. Ответственность за содержание этой публикации целиком несут авторы; она может не отражать официальную позицию Департамента здравоохранения и социальных служб США (U.S. Department of Health and Human Services) и Управления по делам детей и семей (Administration for Children and Families).



Социальные сети

Помните, что удачные послания — это короткие и запоминающиеся сообщения, с оригинальным содержанием и советами о том, как разговаривать, читать и петь с детьми каждый день. Ориентация на аудиторию по местоположению, возрасту и другим категориям поможет вам охватить людей, которые больше всего хотят узнать ваше мнение. И не забудьте правильно использовать хештеги, графические изображения и согласованное время с вашими местными партнерами для максимального воздействия.

Этот комплект инструментов для социальных сетей состоит из ключевой информации, которой можно поделиться с семьями, и инструментов работы в социальных сетях для поощрения и продвижения раннего обучения. Чтобы упростить обмен информацией, мы создали несколько примеров постов для социальных сетей. Но мы предлагаем вам написать свой!

Ниже приведены некоторые «готовые к публикации» посты для социальных сетей, которые вы можете использовать на любой платформе. Убедитесь, что вы подписаны на Совет (The Council) в [Twitter \(@nysccf\)](#) и поставили лайки на нашей [странице в Facebook \(@nysccf\)](#), чтобы мы тоже могли увидеть ваш пост и подписаться на вас! Продвижение родительских ресурсов штата Нью-Йорк может еще больше помочь в распространении информации, ведь так ее будет легче найти семьям, которые нуждаются в ней. NYS Parent Portal был разработан, чтобы собрать все ресурсы для родителей в одном месте.

Инструменты работы в социальных сетях для кампании NYS Parent Portal

ГДЕ: вы можете публиковать пост в любых социальных сетях, которые использует ваша организация (Twitter, Facebook, Instagram, Snapchat)

ХЕШТЕГИ: #LetsTalkAboutParenting #NYSParentPortal

ТЕГИ: Twitter: @NYSCCF Facebook: @NYSCCF

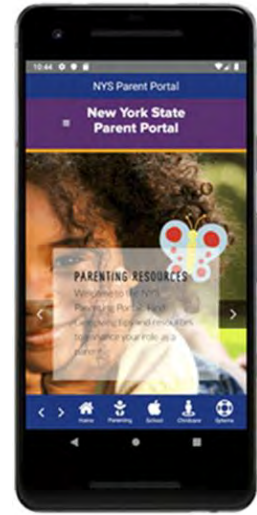
Примеры изображений



Примеры постов

У @NYSCCF есть отличное приложение, благодаря которому вы откроете для себя полезные советы и ресурсы. Загрузите приложение NYS Parent Portal уже сегодня, чтобы узнать больше полезной информации о воспитании детей! На значке приложения изображена голубая бабочка, а само приложение можно найти в магазинах App Store и Google Play. 🦋📱
 #LetsTalkAboutParenting
 #NYSParentPortal

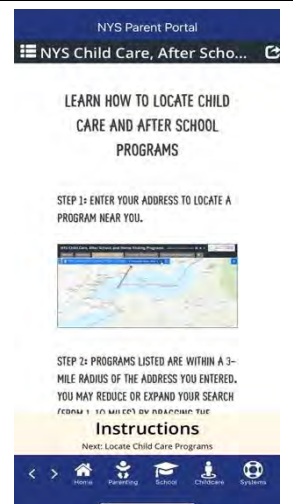
Примеры изображений



А вы уже пользуетесь приложением NYS Parent Portal от @NYSCCF? Загрузите приложение NYS Parent Portal уже сегодня, чтобы узнать больше ценной информации о воспитании детей! На значке приложения изображена голубая бабочка, а само приложение можно найти в магазинах App Store и Google Play. 🦋📱
 #LetsTalkAboutParenting
 #NYSParentPortal



Ищете информацию о воспитании детей или поставщиках услуг по уходу за детьми? Приложение NYS Parent Portal может помочь вам! На значке приложения изображена голубая бабочка, а само приложение можно найти в магазинах App Store и Google Play. 🦋📱
 #LetsTalkAboutParenting
 #NYSParentPortal





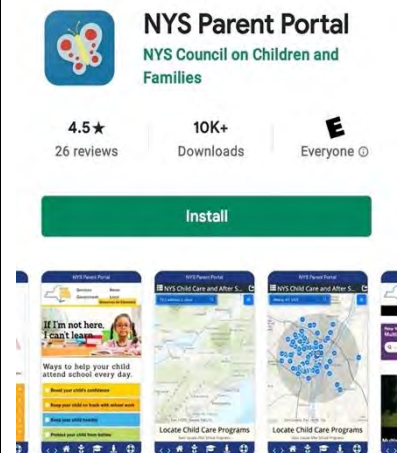
Никогда не рано начать строить прочные и доверительные отношения со своими детьми. Загрузите приложение NYS Parent Portal уже сегодня, ведь оно сможет помочь в этом. На значке приложения изображена голубая бабочка. 🦋📱
 #LetsTalkAboutParenting
 #NYSParentPortal



Загрузите приложение NYS Parent Portal уже сегодня, чтобы узнать множество советов по воспитанию детей! Приложение доступно в магазинах App Store и Google Play. На значке приложения изображена голубая бабочка. 🦋📱
 #LetsTalkAboutParenting
 #NYSParentPortal



Загрузите приложение NYS Parent Portal, и все полезные советы по воспитанию будут у вас под рукой! Приложение можно загрузить на устройства Apple и Android, выполнив поиск по словам NYS Parent Portal в магазинах App Store и Google Play. На значке приложения изображена голубая бабочка. 🦋📱
 #LetsTalkAboutParenting
 #NYSParentPortal



Инструменты работы в социальных сетях для кампании Talking Is Teaching

ГДЕ: вы можете публиковать пост в любых социальных сетях, которые использует ваша организация (Twitter, Facebook, Instagram, Snapchat)

ХЕШТЕГИ: #NYLovesTalkingisTeaching

ТЕГИ: Twitter: @NYSCCF Facebook: @NYSCCF



Примеры изображений

Пусть милые картинки не вводят вас в заблуждение! Невероятное количество научных исследований было направлено на то, чтобы сделать их эффективными инструментами, которые помогут родителям разговаривать, читать и петь со своими детьми. Были проведены консультации с педагогами дошкольного образования, учеными и врачами, чтобы создать систему, которая работает в разные периоды развития — от первых нескольких недель жизни до более поздних лет, когда дети могут вести беседу и понимать более абстрактные понятия.

Вы можете загрузить наши плакаты #TalkingisTeaching с [NYS Parent Portal](#) на **нескольких языках!** Поделитесь с Советом по делам детей и семей штата Нью-Йорк тем, как вы используете плакаты в своем сообществе, **отметив @NYSCCF в Facebook и Twitter.** Продвижение родительских ресурсов штата Нью-Йорк может еще больше содействовать распространению информации, ведь так ее будет легче найти семьям, которые нуждаются в ней. NYS Parent Portal был разработан, чтобы собрать ресурсы для родителей в одном месте.



Beauty

English Spanish Chinese



Bedtime

English Spanish Chinese
Bengali Tagalog Korean
Haitian Creole Russian



Books

English Spanish Chinese
Bengali Korean Russian
Haitian Creole



Bus

English Spanish Bengali
Chinese German Korean
Haitian Creole Yiddish

Примеры изображений	Примеры постов
	<ul style="list-style-type: none"> • Давайте поговорим о книгах! 📖 📚 #NYLovesTalkingisTeaching • Когда вы разговариваете, читаете и поете со своим ребенком — даже до того, как он начал понимать слова, — вы помогаете ему учиться. #NYLovesTalkingisTeaching
	<ul style="list-style-type: none"> • Давайте поговорим о руках и ногах. #NYLovesTalkingisTeaching • Вы можете играть в «ку-ку», когда одеваете малыша. Во время этого спросите: «Где же (имя ребенка)?» А после ответьте: «Вот же ты!» #NYLovesTalkingisTeaching
	<ul style="list-style-type: none"> • Давайте поговорим о еде! 🍌 🥕 🥦 • Когда вы кормите ребенка, описывайте ему словами вкус продуктов, ощущения и их внешний вид. «Йогурт нежный». «Банан желтый и сладкий». #NYLovesTalkingisTeaching
	<ul style="list-style-type: none"> • Давайте поговорим о мире вокруг! 🌍 • Чем больше вы общаетесь с ребенком, тем лучше он подготовится к учебе. Вы первый учитель своего ребенка! #NYLovesTalkingisTeaching

Подпись электронной почты для кампании NYS Parent Portal



ГДЕ: поля для подписей электронной почты

Чтобы продвигать NYS Parent Portal и все ресурсы, которые он предоставляет родителям, мы предлагаем некоторые фразы, которые можно добавить к уже существующим полям для подписи. Здесь вы найдете несколько примеров подписей для электронной почты в Outlook, а также инструкцию, как их добавить. Мы предоставили два типа подписей: один для веб-сайта **Parent Portal**, а другой — для **загрузки приложения Parent Portal**.

Сперва вам нужно выбрать понравившийся вариант.

Подпись электронной почты для NYS Parent Portal

- **Веб-сайт NYS Parent Portal**

- А вы уже знаете о самых новых семейных ресурсах? Ознакомьтесь с ними здесь nysparenting.org
- Ознакомьтесь с **новым веб-сайтом NYS Parent** на nysparenting.org
- Ищете полезные советы и ресурсы? Ознакомьтесь с ними на [NYS Parent Portal](https://nysparenting.org/parent-portal).
- Быть родителем означает постоянно учиться. [NYS Parent Portal](https://nysparenting.org/parent-portal) может помочь вам.
- Воспитывать детей — это нелегкая работа. [NYS Parent Portal](https://nysparenting.org/parent-portal) может помочь вам!

- **Загрузка приложения NYS Parent Portal**

- Ваша роль как родителя является очень важной. Загрузите приложение **NYS Parent Portal** уже сегодня, чтобы узнать множество советов по воспитанию детей!



- Каждому родителю нужна поддержка и помощь! Загрузите приложение **NYS Parent Portal**, чтобы узнать советы по воспитанию детей.



- Во время воспитания детей каждый день узнаешь что-то новое. Загрузите приложение **NYS Parent Portal**, чтобы узнать еще больше.




- Это нормально — просить о помощи. Загрузите приложение **NYS Parent Portal**, чтобы узнать советы по воспитанию детей.



- Приложение **NYS Parent Portal** доступно в магазинах App Store и Google Play. На значке приложения изображена голубая бабочка.




Создать подпись для веб-сайта NYS Parent Portal можно следующим образом:

1. Вы можете скопировать подпись прямо из этого документа.
2. Откройте почту Outlook в браузере.
3. Затем нажмите на **значок**  **параметров (settings)** в правом верхнем углу между колокольчиком и вопросительным знаком.
4. После этого откроется окно с темами и другими параметрами. В этом меню параметров внизу вы увидите опцию **«Просмотреть все параметры Outlook (View all Outlook settings)»**. Нажмите ее.
5. После этого откроется больше опций. По умолчанию сначала откроется вкладка «Вид» (Layout). В средней колонке под вкладкой «Вид» вы увидите **«Создание сообщений и ответ на них» (Compose and reply)**. Нажмите на нее.
6. Теперь откроется поле, куда можно ввести **подпись электронной почты**.
7. Здесь вы можете вставить скопированную ранее подпись из текстового документа и нажать «Сохранить» (Save). Всё готово!

Создать подпись для загрузки приложения NYS Parent Portal можно следующим образом:

1. Вы можете скопировать желаемую строку подписи.
2. Вам нужно будет сохранить значки магазинов **App Store** и **Google Play** в виде изображений на свой компьютер.



3. Откройте почту Outlook в браузере.
 4. Затем нажмите на **значок**  **параметров (settings)** в правом верхнем углу между колокольчиком и вопросительным знаком.
 5. После этого откроется окно с темами и другими параметрами. В этом меню параметров внизу вы увидите опцию **«Просмотреть все параметры Outlook (View all Outlook settings)»**. Нажмите ее.
-

6. После этого откроется больше опций. По умолчанию сначала откроется вкладка «Вид» (Layout). В средней колонке под вкладкой «Вид» вы увидите **«Создание сообщений и ответ на них» (Compose and reply)**. Нажмите на нее.
7. Теперь откроется поле, куда можно ввести **подпись электронной почты**.
8. Здесь вы можете вставить скопированную ранее подпись из текстового документа.
9. Теперь нажмите на **значок рисунка** в левом углу белого поля для подписи электронной почты.
10. Вы можете вставить изображения значков **App Store** и **Google Play**, которые вы сохранили ранее на свой компьютер.
11. Нажмите **значок Apple App Store** отдельно, чтобы выделить его, затем найдите инструмент в белом поле с двумя **пересекающимися кругами**, предназначенными для вставки ссылок.
12. Вставьте ссылку <https://apps.apple.com/us/app/nys-parent-portal/id1490917046>, когда значок магазина Apple выделен.
13. Нажмите **значок Google Play** отдельно, чтобы выделить его, затем найдите инструмент на белом поле с двумя **пересекающимися кругами**, предназначенными для вставки ссылок.
14. Вставьте ссылку <https://play.google.com/store/apps/details?id=com.parentportal>, когда значок магазина Google выделен.

Теперь ваша **подпись электронной почты** готова! Нажмите «Сохранить» (Save) и все!

